



Manual Presentación DDJJ

Usuarios de SARH

Versión 1.2

Participan

Dirección Provincial de Desarrollo de Software
Subsecretaría de Programas y Proyectos
Secretaría de Tecnologías para la Gestión
Ministerio de Gobierno y Reforma del Estado





Tabla de contenido

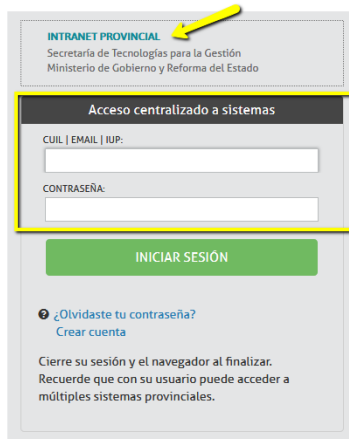
1. Objetivo.....	3
2. Ingreso al Sistema.....	3
3. Presentación de DDJJ.....	3
4. Pantalla de Solicitud	4
5. Consultar Estado de Trámite.....	5

1. Objetivo

Introducir a los usuarios en la presentación de DDJJ de Usuarios de SARH.

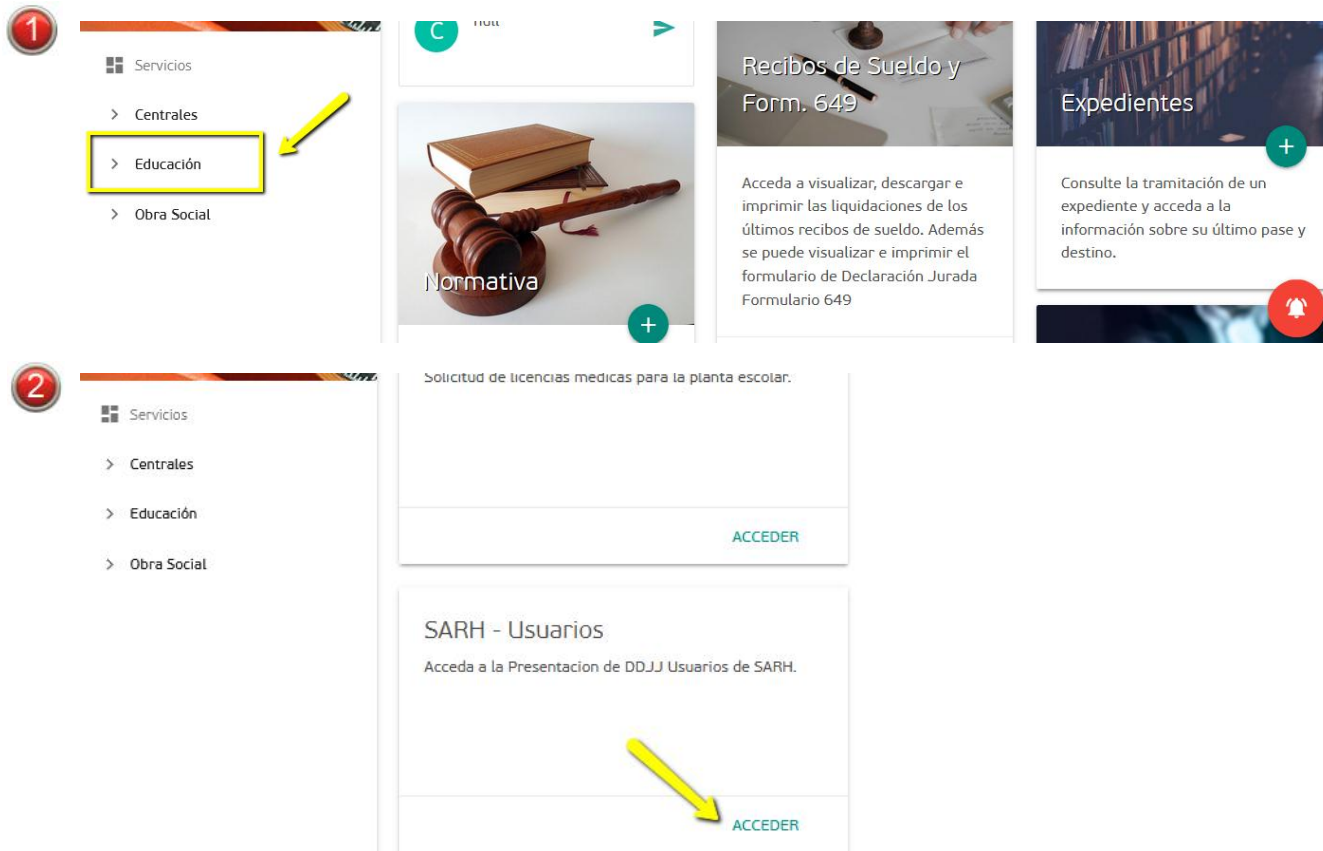
2. Ingreso al Sistema.

Para ingresar, debe acceder a → <https://www.santafe.gob.ar/intranet/>



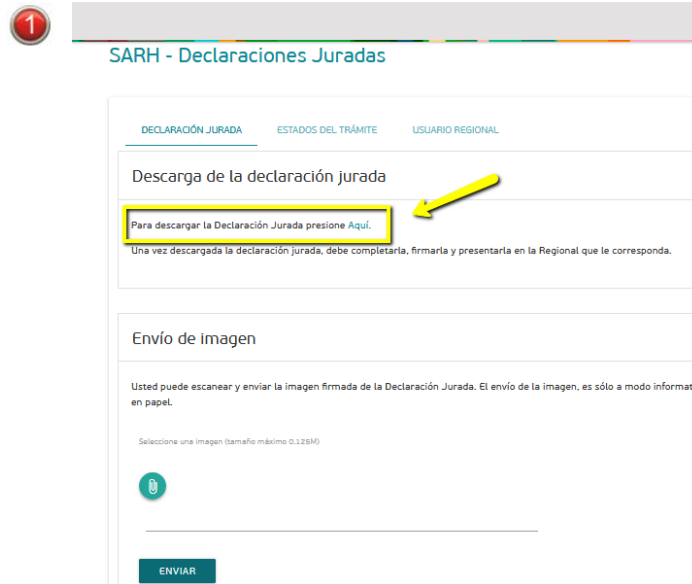
3. Presentación de DDJJ.

Para acceder al Sistema de presentación de DDJJ de Usuarios de SARH, debe acceder al Menú Servicios → Educación.




4. Pantalla de Solicitud


En el Paso 1 → debe descargar, la Declaración Jurada, completarla, firmarla y presentarla en la Regional correspondiente. En el caso de establecimientos públicos de gestión privada, el Representante Legal que generó la solicitud, deberá presentarla en “Asignación Colegios Particulares”.




Recuerde que el envío de la imagen, es sólo a modo informativo, ya que está obligado a realizar la presentación formal en papel.

Una vez completada y firmada la Declaración Jurada, puede enviarla en formato digital a la Regional correspondiente.







La imagen debe ser formato JPG no mayor a 1 MB

3 Envío de imagen

Usted puede escanear y enviar la imagen firmada de la Declaración Jurada. El envío de la imagen, es sólo a modo informativo, ya que está obligado a realizar la presentación formal en papel.

Seleccione una imagen (tamaño máximo 1M)

Presione Enviar para finalizar →

4 Envío de imagen


Usted puede escanear y enviar la imagen firmada de la Declaración Jurada. El envío de la imagen, es sólo a modo informativo, ya que está obligado a realizar la presentación formal en papel.

Seleccione una imagen (tamaño máximo 1M)


2019-01-15_1206_imag2.jpg


5. Consultar Estado de Trámite.

Para acceder al estado del Trámite acceda a →



SARH - Declaraciones Juradas

DECLARACIÓN JURADA **ESTADOS DEL TRÁMITE** USUARIO REGIONAL

Estados de su trámite

Fecha	Estado
0 filas en total	